



■三角ぼうしの作り方(のりを用意してね)

- ①線にそって切りぬいて、のりしろ部分にのりをぬってね。
- ②丸めるようにして両はしを合わせてくっつけてかんせい!



かんせい図

のりしろ




ねるね



■三角ぼうしの作り方(のりを用意してね)

- ①線にそって切りぬいて、のりしろ部分にのりをぬってね。
- ②丸めるようにして両はしを合わせてくっつけてかんせい!




かんせい図




■三角ぼうしの作り方(のりを用意してね)

- ①線にそって切りぬいて、のりしろ部分にのりをぬってね。
- ②丸めるようにして両はしを合わせてくっつけてかんせい!




かんせい図

のりしろ




ネルト





■三角ぼうしの作り方(のりを用意してね)

- ①線にそって切りぬいて、のりしろ部分にのりをぬってね。
- ②丸めるようにして両はしを合わせてくっつけてかんせい!




かんせい図




■三角ぼうしの作り方(のりを用意してね)

- ①線にそって切りぬいて、のりしろ部分にのりをぬってね。
- ②丸めるようにして両はしを合わせてくっつけてかんせい!



かんせい図

のりしろ



ねる白くん

